

# **Die Sozialgeschichte der Wohlfahrt**

## **Am Beispiel Europas**

(Power - Point Version)

**Wolfgang Glatzer**

Goethe-University,  
Frankfurt am Main,  
Germany,

---

unter Mitwirkung von Jürgen Kohl,  
University of Heidelberg,  
Germany

# History of wellbeing

- Die **Sozialgeschichte der menschlichen Wohlfahrt** (english: history of wellbeing) ist Gegenstand eines internationalen in den USA angesiedelten Forschungsprojektes, das in den Jahren 2013 bis 2015 von einer internationalen Forschergruppe bearbeitet wurde.
- **Das Kernprojekt** „The history of wellbeing“ hat seinen Ausgangspunkt bei Harry Halloran, dem Stifter der Halloran Philantropies. Er gewann als Kodirektoren für die Durchführung des Projekts die renommierten wellbeing-Forscher Richard J. Estes und M. Joseph Sirgy, die in einem mehrjährigen Engagement die Projektarbeit organisierten und gestalteten. Sie haben eine Auswahl von weltweit anerkannten wellbeing-Forschern (synonym für quality of life-researcher) für die Projektarbeit aus allen Kontinenten zusammengebracht.
- Das Kapitel „History of Wellbeing in Europa“ wurde von Wolfgang Glatzer und Jürgen Kohl bearbeitet, die sich mit einem komplexen Kontinent befassen, der aus 48 Nationen darunter 28 Mitgliedern der Europäischen Union besteht und eine Vielfalt von Kulturen und Sprachen beinhaltet.

# Gliederung (europäisches Kapitel)

1. Einleitung
2. Historischer Hintergrund
3. Langfristige Charakteristika Europas
4. Siebzig Jahre friedliche Wohlfahrtsentwicklung nach 1945
5. Benachteiligte Bevölkerungsgruppen und Minoritäten
6. Wohlfahrtsstaat, Selbständigkeit und Wohlbefinden
7. Zusammenfassung
8. Methodische Schlussbemerkungen

# 1. Einleitung

1.1 Dauerbeobachtung der Wohlfahrtsentwicklung

1.2 Begriffe und Konzepte der Wohlbefindens in  
Europa

1.2.1 Wohlbefinden in der Alltagssprache

1.2.2 Wohlbefinden in den Wirtschafts- und  
Sozialwissenschaften

1.2.3 Wohlbefinden in supranationalen Organisationen

1.2.4 Wohlbefinden in der Wohlfahrtsstaat-Debatte

# Ansatz

- **Der Ansatz** dieses Projekts beinhaltet mehrere grundsätzliche Entscheidungen: Die Untersuchungen der Wohlfahrtsentwicklung erstrecken sich auf ihre positiven und ihre negativen Seiten, einerseits auf Wohlergehen und Zufriedenheit und andererseits auf Leid und Unzufriedenheit.
- Wohlfahrt wird aus unterschiedlichen Perspektiven betrachtet: dem „objektiven“ Wohlbefinden, das allgemein von Experten unterschiedlicher Provenienz beschrieben wird, und dem „subjektiven“ Wohlfinden, das die Wahrnehmung und Bewertung der Lebensverhältnisse durch die Bevölkerung beinhaltet.

## 2. Historischer Hintergrund Europas

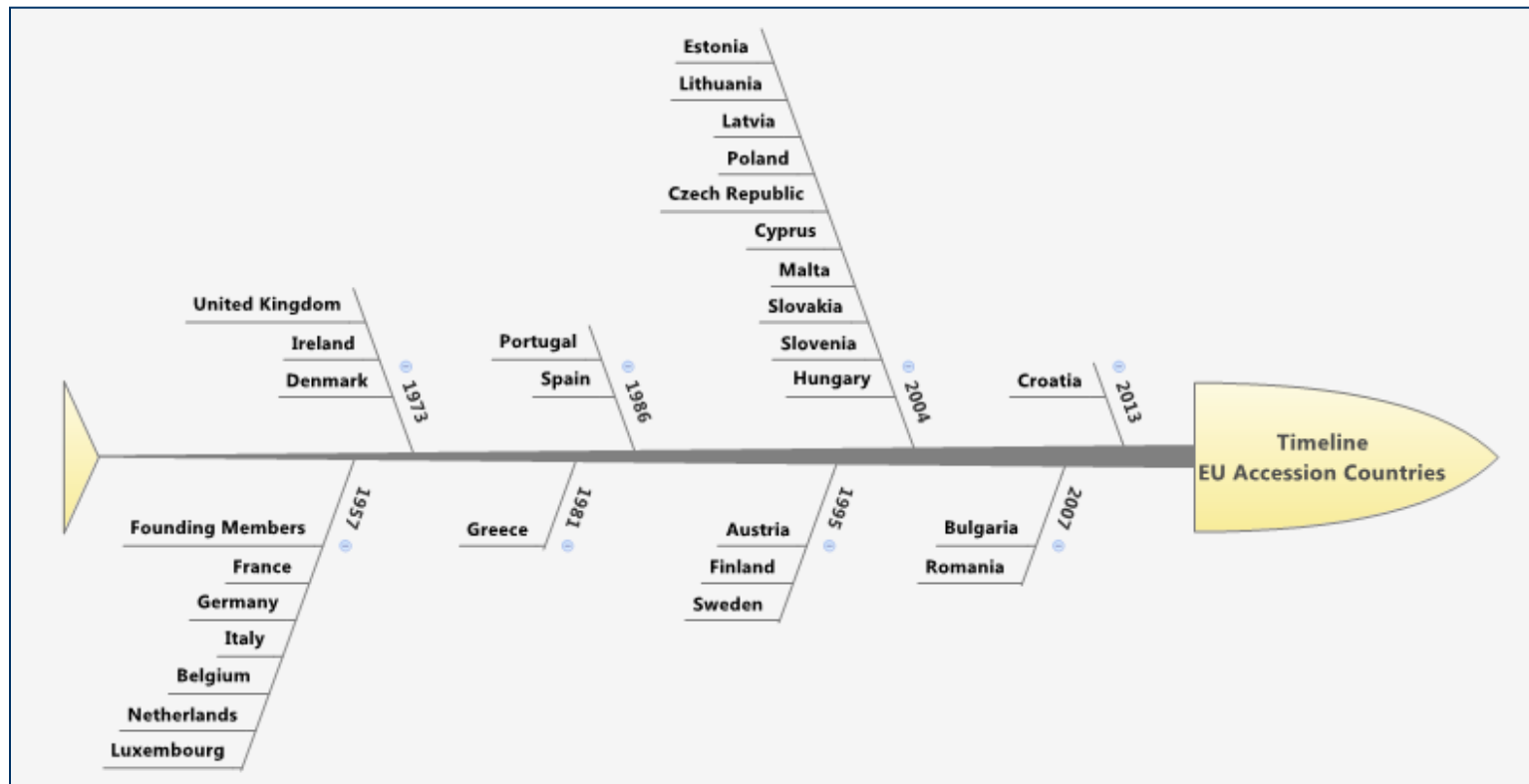
---

2.1 Die Entstehung von Europa

2.2 Modernisierung und politische Strukturierung

2.3 Gründung und Wachstum der EU

# Timeline of European States Joining the European Union (EU) as Members since 1957



Source: Kolja Glatzer, using data from European Union, 2015

# Europe and the 28 Member States of the European Union (EU), 2014



Source: Member States of the European Union (European Union 2015).



# 3. Langfristige Charakteristika Europas

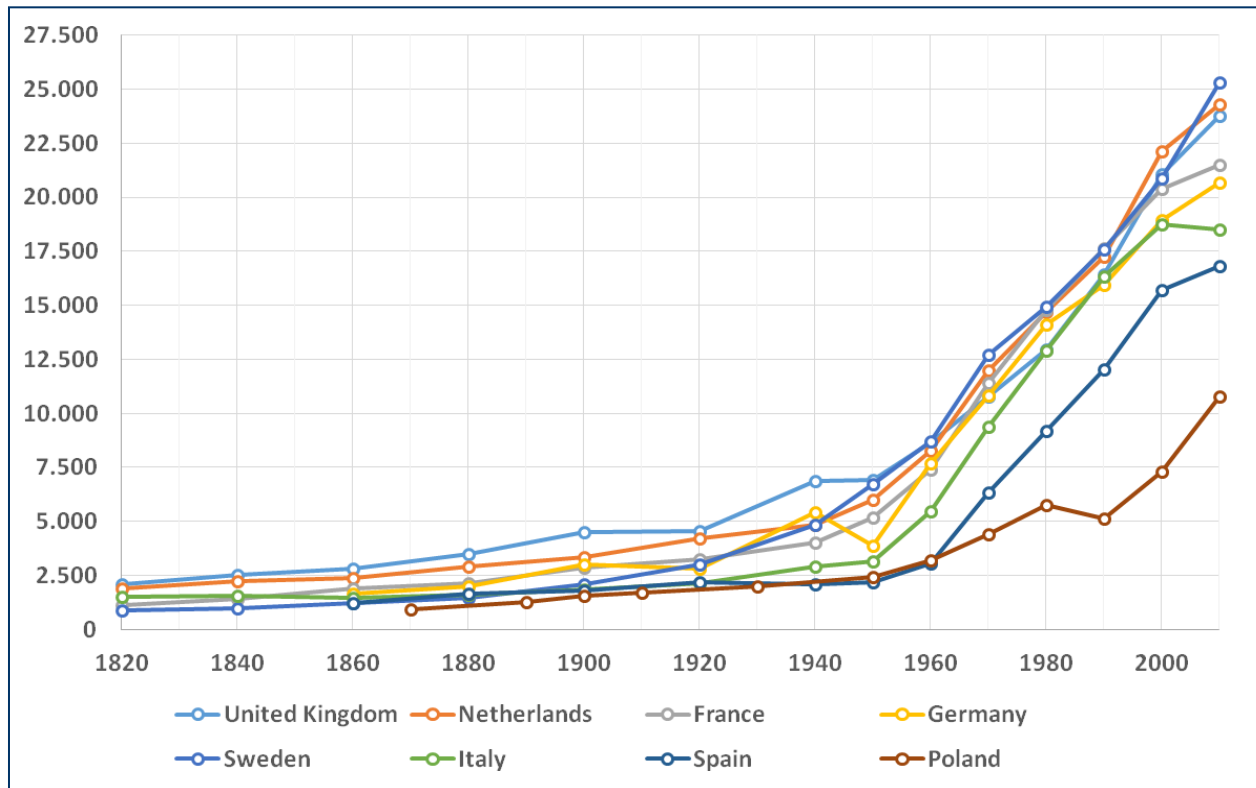
3.1 Ökonomische Entwicklungstrends

3.2 Die Institutionalisierung von Demokratien

3.3 Kriege und Unruhen

3.4 Europa während des 2. Weltkriegs und in der Nachkriegszeit

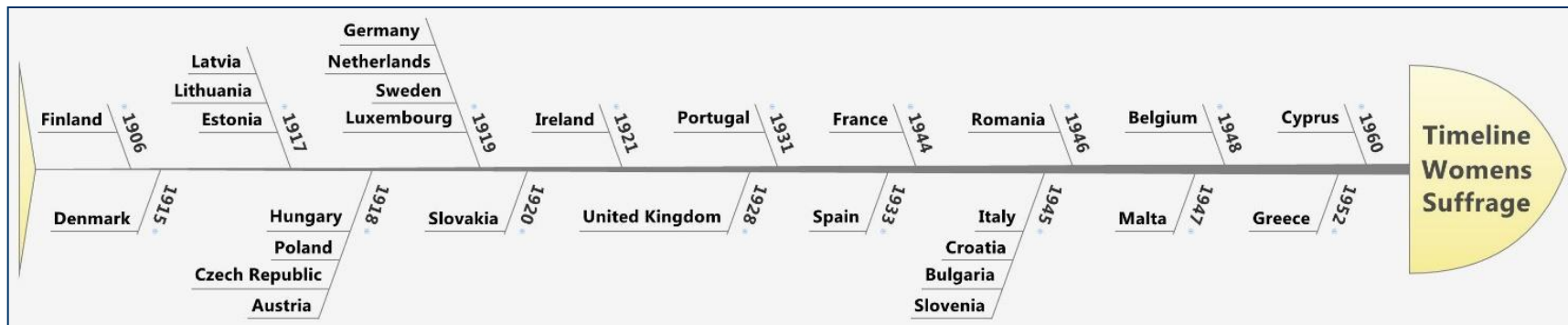
# Gross Domestic Product per Capita in Selected Countries of Europe from 1820 to 2010



Source: Van Zanden et al., 2014, p. 67

# The Establishment of Universal Suffrage in the Countries of the European Union –

Timeline of Women-suffrage joining Men-suffrage 1906 to 1960



Source: Kolja Glatzer using data from: Flora, 1983; Inter-Parliamentary Union, n.d.;

# 4. Siebzig Jahre friedliche Wohlfahrtsentwicklung nach 1945

- 4.1 Gesellschaftliche Charakteristika nach 1950: Kalter Krieg, Wirtschaftswachstum, Demokratisierung
- 4.2 Menschliche Entwicklung (HDI)
- 4.3 Gesundheit
- 4.4 Materieller Lebensstandard
- 4.5 Bildung
- 4.6 Subjektives Wohlfinden: Zufriedenheit mit dem Leben

# Life Expectancy at Birth, Happy Life Years, Healthy Life Expectancy, and Infant Mortality Rates for Selected Countries of the European Union, 1950-2010.

	Life Expectancy in Years <sup>a</sup>				Happy Life Years <sup>b</sup>	Healthy Life Expectancy Aged 60 <sup>c</sup>	Infant Mortality Rate <sup>d</sup>	
	1950	1970	1990	2010	2000/9	N 2014	1950	2008
Sweden	72.3	75.0	78.6	83.0	61.5	18.2	19.0	3.0
United Kingdom	69.9	72.5	76.6	81.1	56.5	17.7	29.0	5.0
Germany	68.2	71.6	76.6	80.8	56.3	17.8	51.0	2.0
Italy	67.3	72.8	78.0	82.7	53.8	18.5	60.0	3.0
Poland	63.6	70.6	71.8	76.9	48.0	16.2	95.0	6.0

<sup>a</sup>Life expectancy at birth measures how long, on average, people would live based on a given set of age-specific death rates. The data give the average for both sexes.

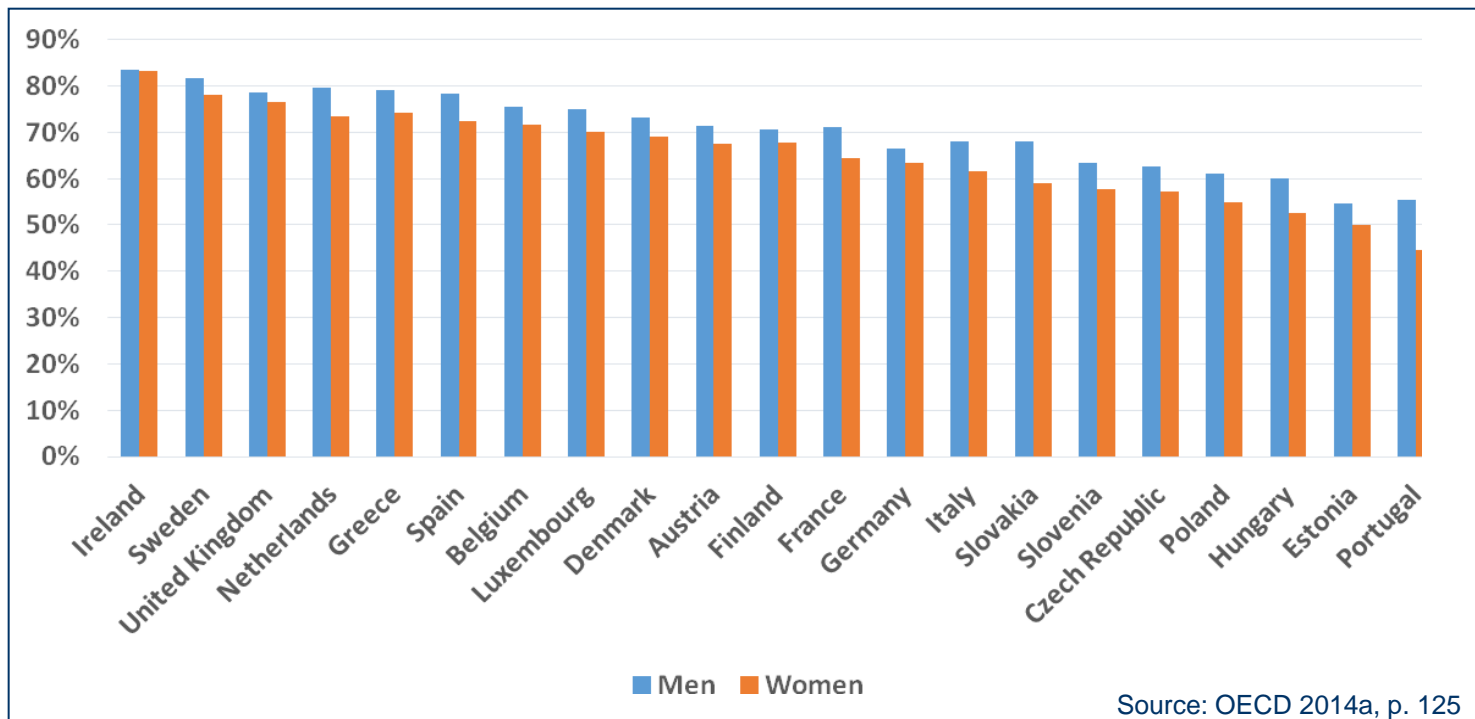
<sup>b</sup>Happy life years is an estimate of how long the average citizen will live and how happy he or she will be. Average enjoyment of life is assessed by surveying the general public.

<sup>c</sup>Healthy life expectancy aged 60 in 2014 is an estimate of how many years a person will continue to live in a healthy state.

<sup>d</sup>Infant mortality is the number of deaths of infants under 1 year old per 1,000 live births.

# Perceived Health Status of Men and Women in the Countries of the European Union, 2009

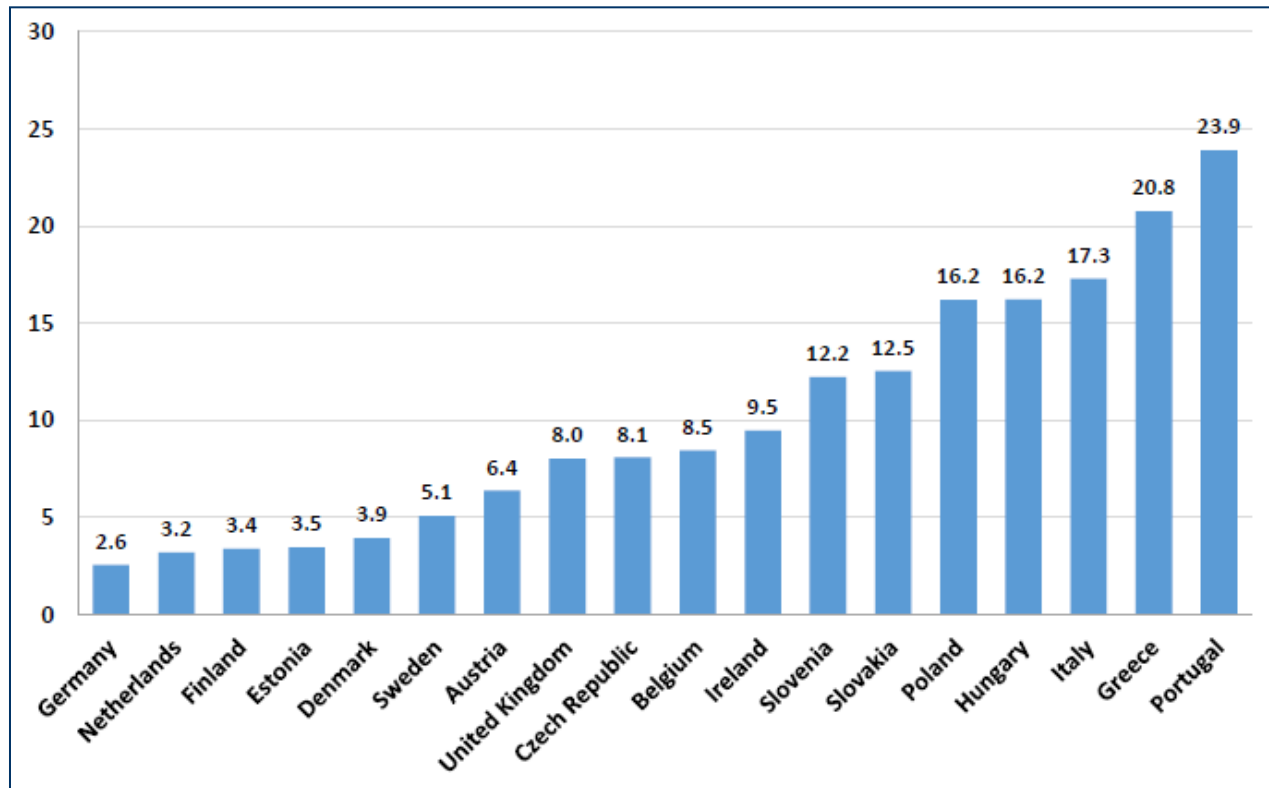
Question: *How is your health in general? Is it very good, good, fair, poor, very poor?*



Source: OECD 2014a, p. 125

Note: The figure shows the added percentages of adults who responded that they perceived their health to be “good” or “very good”. “Adult Population” includes all people 15 years and over.

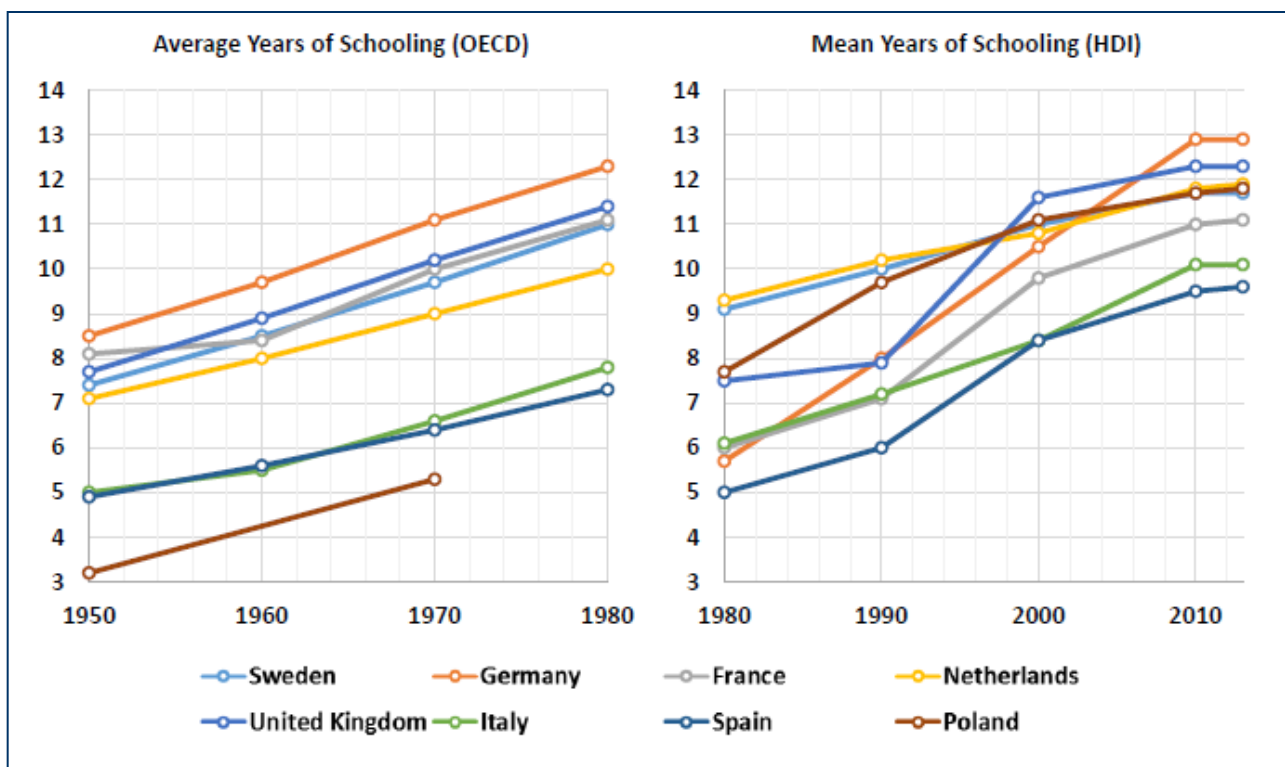
# People who are Unable to Make Ends Meet in European Countries 2008



Note: Percentage of the adult population of each country

Source: OECD, 2011, p. 48

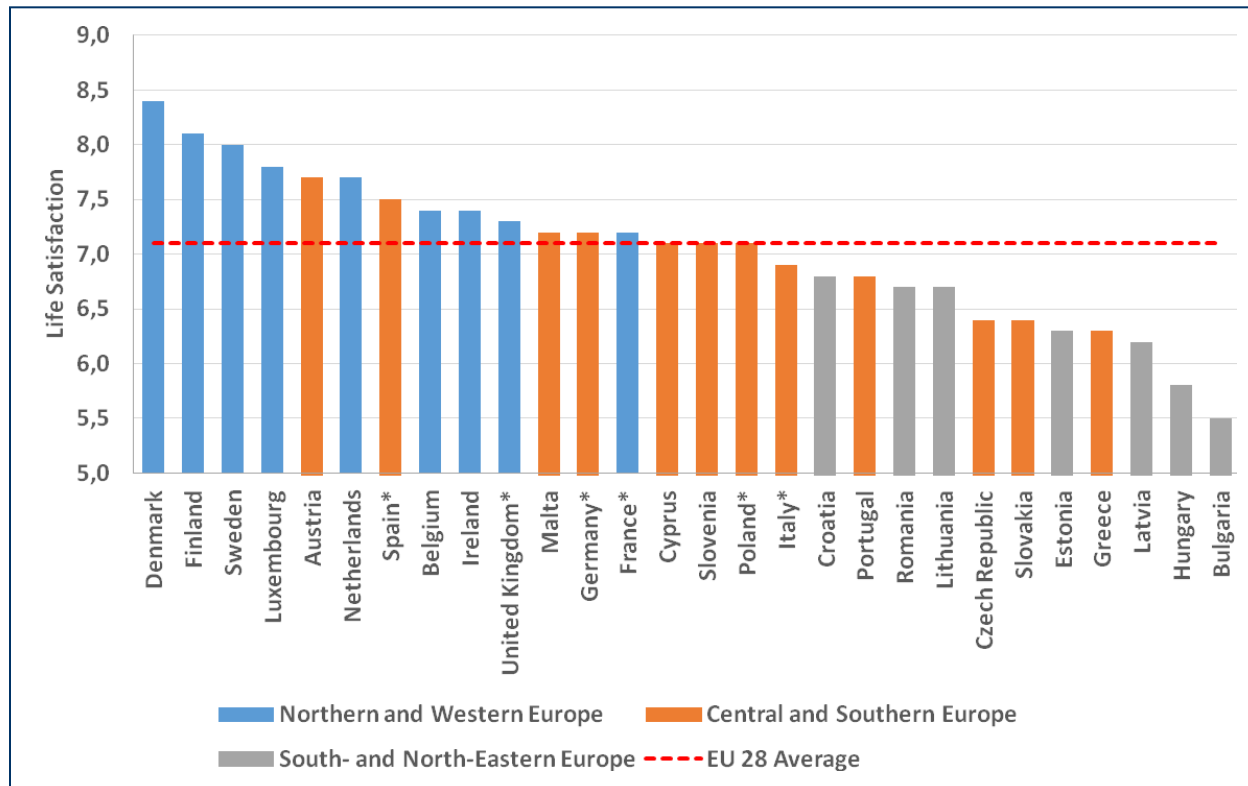
# Years of Schooling in Selected European Union (EU) Countries, 1950–2010 and 2012



Notes: 1950 – 2000 (OECD-concept): Average years of education in the population aged 15 years and older. 2012 (HDR-Concept): Mean Years of Schooling received by people ages 25 and older, converted from education attainment levels using official durations at each level; a new component of the HDI since 2012.



# Life Satisfaction in European Union (EU) Countries according to European Region 2013



Notes: Life satisfaction scale from 0 to 10; countries marked with “\*” have populations that exceed 30 million.

Source: Ahrendt et al., 2015, p. 628; Eurostat 2015.

# 5. Benachteiligte Bevölkerungsgruppen und Minoritäten

5.1 Alter

5.2 Geschlecht

5.3 Bildung

5.4 Niedrigeinkommen und Armut

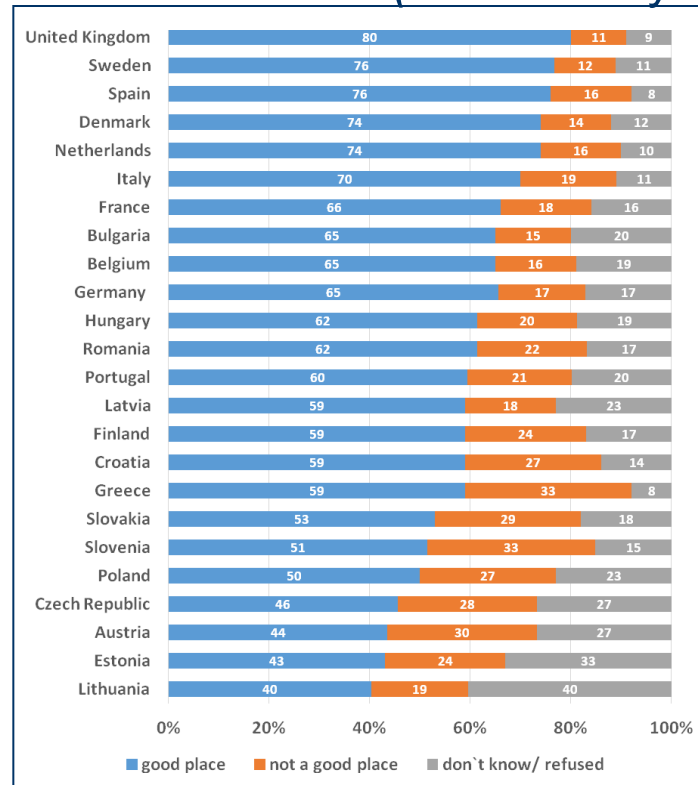
5.5 Arbeitslosigkeit

5.6 Minoritäten und Migranten

5.7 Soziale Isolation

# Europe as a “Good Place” for Racial and Ethnic Minorities as Perceived by the Inhabitants of the European Union (EU) Countries 2007

Question: *“Is the city or area where you live a good place or not a good place to live for racial and ethnic minorities?”* (Ordered by the percentage of “good place” responses)

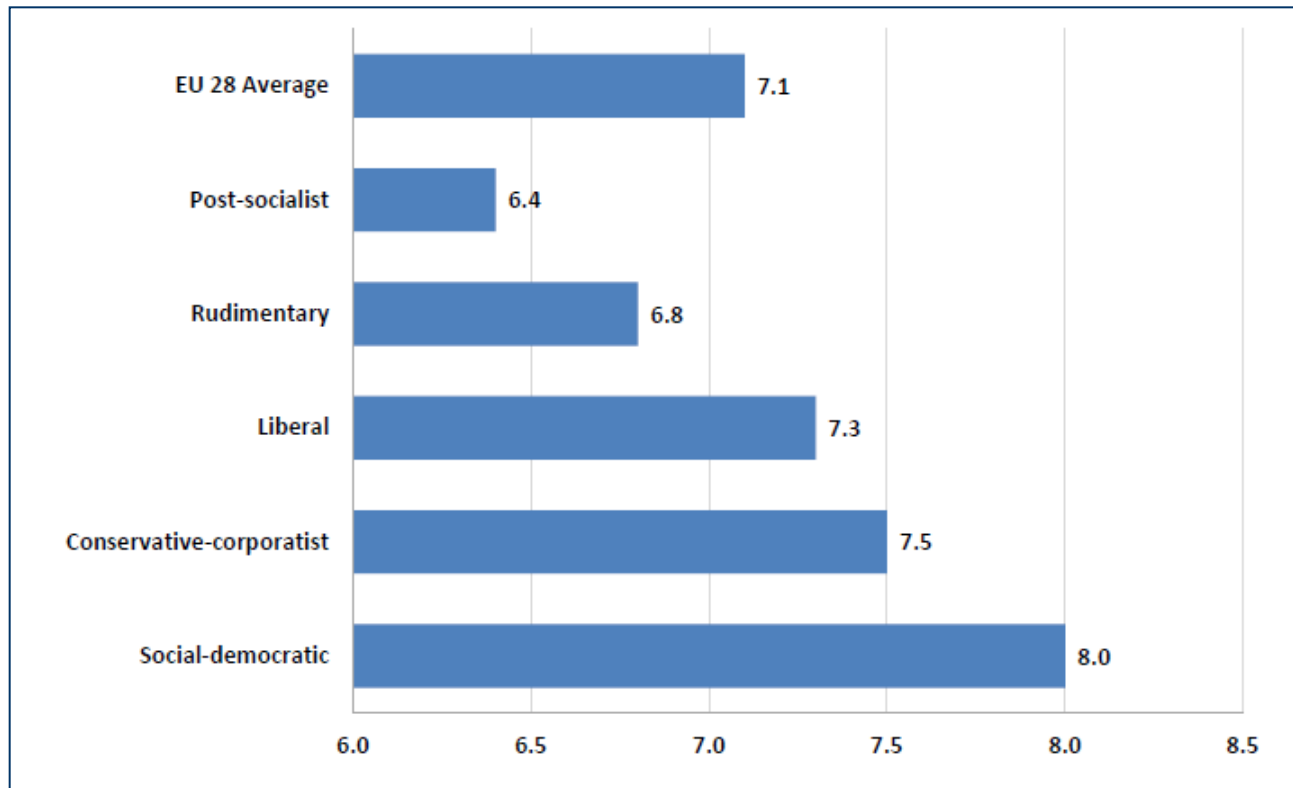


Note: Telephone and face-to-face interviews with approximately 1000 adults (15 and above) in each country.

# 6. Wohlfahrtsstaat, Selbständigkeit und Wohlbefinden

- 6.1 Beschäftigung und Arbeitslosigkeit
- 6.2 Einkommensungleichheit und Armut
- 6.3 Gesundheit und Krankheit
- 6.4 Bildung und Bildungsdefizite
- 6.5 Lebenszufriedenheit nach Typ des Wohlfahrtsstaates

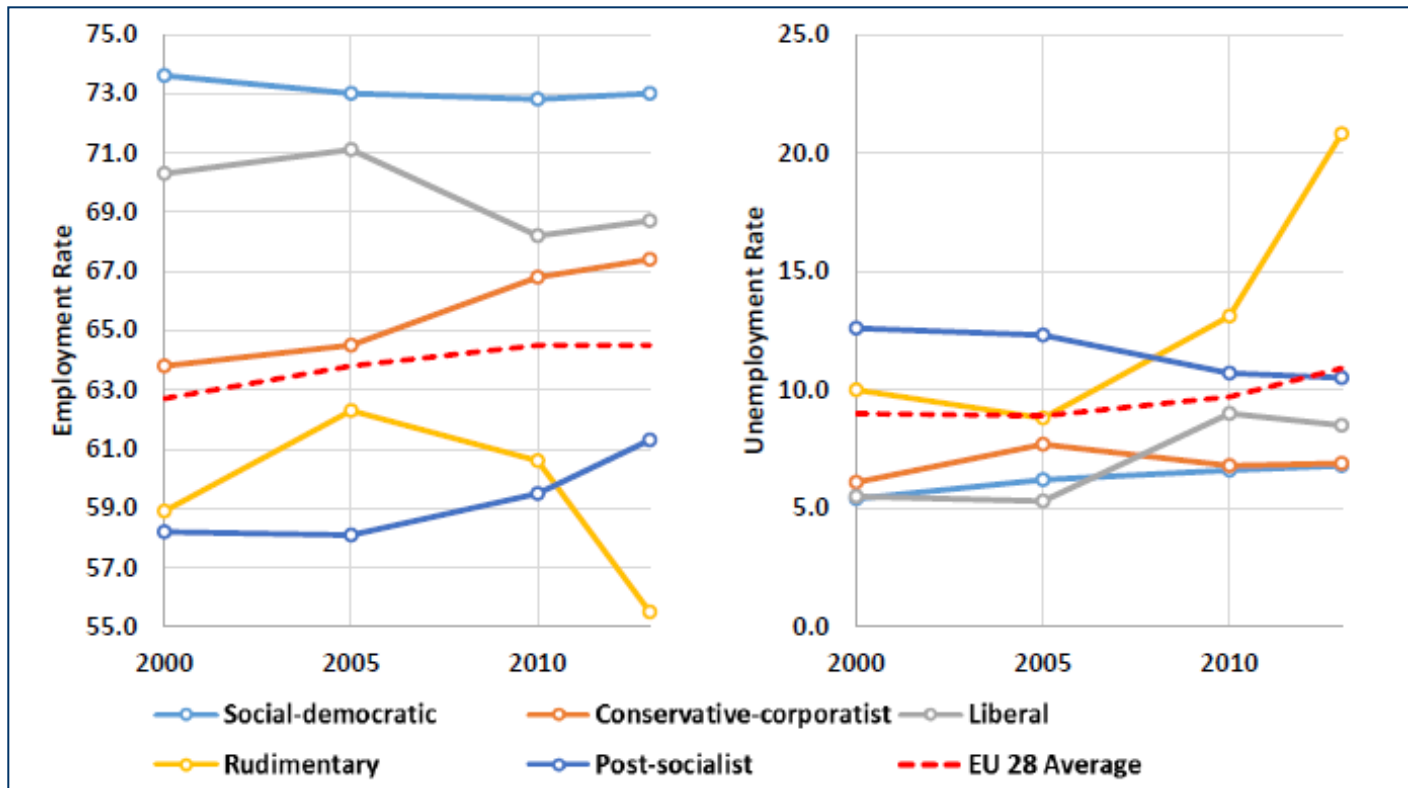
# Overall Life Satisfaction for Adult Population by Type of Welfare State 2011



Note: “Adult population” includes all people aged 18 years and over.  
Satisfaction Scale 0 – 10;

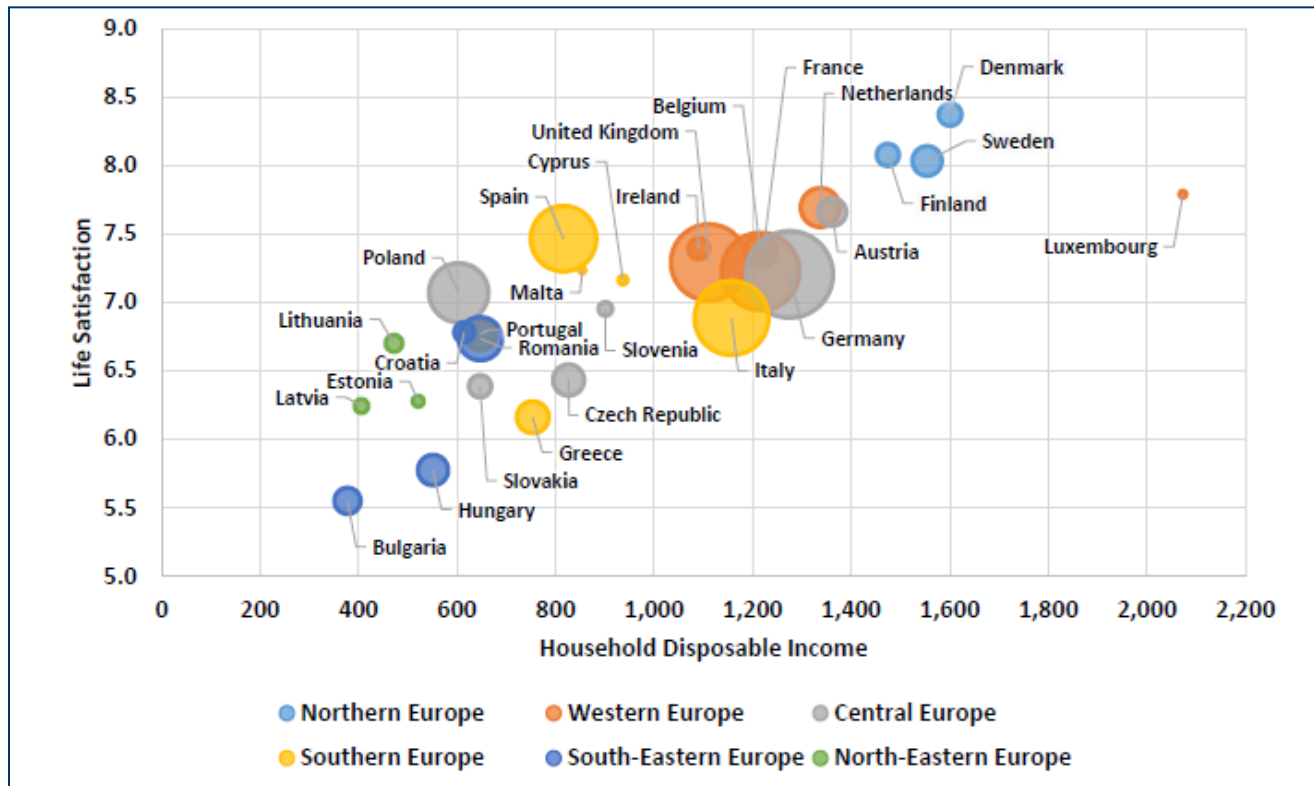
Source: Ahrendt et al. 2015, p. 629, data from European Quality of Life Survey, 2011.

# Employment and Unemployment Rates by Type of Welfare State 2000 -2013



Note: Employment rate as Percent of Population aged 15–64. Unemployment Rate in Percent of Population aged 15 – 64 years Employed or Actively Seeking Employment

# Correlation of Life Satisfaction with Household Disposable Income in Countries of the European Union 2011



**Note:** Satisfaction Scale 1 – 10; Circles represent population size of countries; source: Ahrendt et al., 2015, p. 631, Fig. 29.6

## **7. Zusammenfassung**

7.1 Langfristiger Wandel

7.2 Aktuelle Krisen

7.3 Zukunftsaussichten

## **8. Methodische Schlussbemerkungen**

8.1 Die kleinen und die großen Dinge des Lebens

8.2 Methodische und sachliche Komplexität

8.3 Überblick und Tiefgang